



ФЕДЕРАЛЬНАЯ СЛУЖБА
ГОСУДАРСТВЕННОЙ СТАТИСТИКИ

Денежные доходы и расходы населения Брянской области



II квартал 2022 года



ФЕДЕРАЛЬНАЯ СЛУЖБА
ГОСУДАРСТВЕННОЙ СТАТИСТИКИ

Денежные доходы и расходы населения

Брянской области

II квартал 2022 года*

- 01 ДЕНЕЖНЫЕ ДОХОДЫ И РАСХОДЫ НАСЕЛЕНИЯ
- 02 ДЕНЕЖНЫЕ ДОХОДЫ В РАСЧЕТЕ НА ДУШУ НАСЕЛЕНИЯ
- 03 ДЕНЕЖНЫЕ ДОХОДЫ В РАСЧЕТЕ НА ДУШУ НАСЕЛЕНИЯ
ПО ЦЕНТРАЛЬНОМУ ФЕДЕРАЛЬНОМУ ОКРУГУ
- 04 РЕАЛЬНЫЕ ДЕНЕЖНЫЕ ДОХОДЫ НАСЕЛЕНИЯ
- 05 РЕАЛЬНЫЕ РАСПОЛАГАЕМЫЕ ДЕНЕЖНЫЕ ДОХОДЫ
- 06 СТРУКТУРА ИСПОЛЬЗОВАНИЯ ДЕНЕЖНЫХ ДОХОДОВ

* Предварительная оценка





ДЕНЕЖНЫЕ ДОХОДЫ И РАСХОДЫ НАСЕЛЕНИЯ

II квартал 2022 года* ИЗМЕНЕНИЕ в %
ко II кварталу 2021 года

	Денежные доходы населения, млн рублей	115 685,9	↑ 15,0
	Денежные расходы населения, млн рублей	112 848,3	↑ 8,8
	Прирост (+), уменьшение (-) сбережений населения, млн рублей	2 837,6	
	Денежные доходы на душу населения, рублей в месяц	32 993,6	↑ 16,4
	Потребительские расходы на душу населения, рублей в месяц	29 046,0	↑ 10,4

* Предварительная оценка.





ДЕНЕЖНЫЕ ДОХОДЫ В РАСЧЕТЕ НА ДУШУ НАСЕЛЕНИЯ

РУБЛЕЙ В МЕСЯЦ

II квартал 2022 года

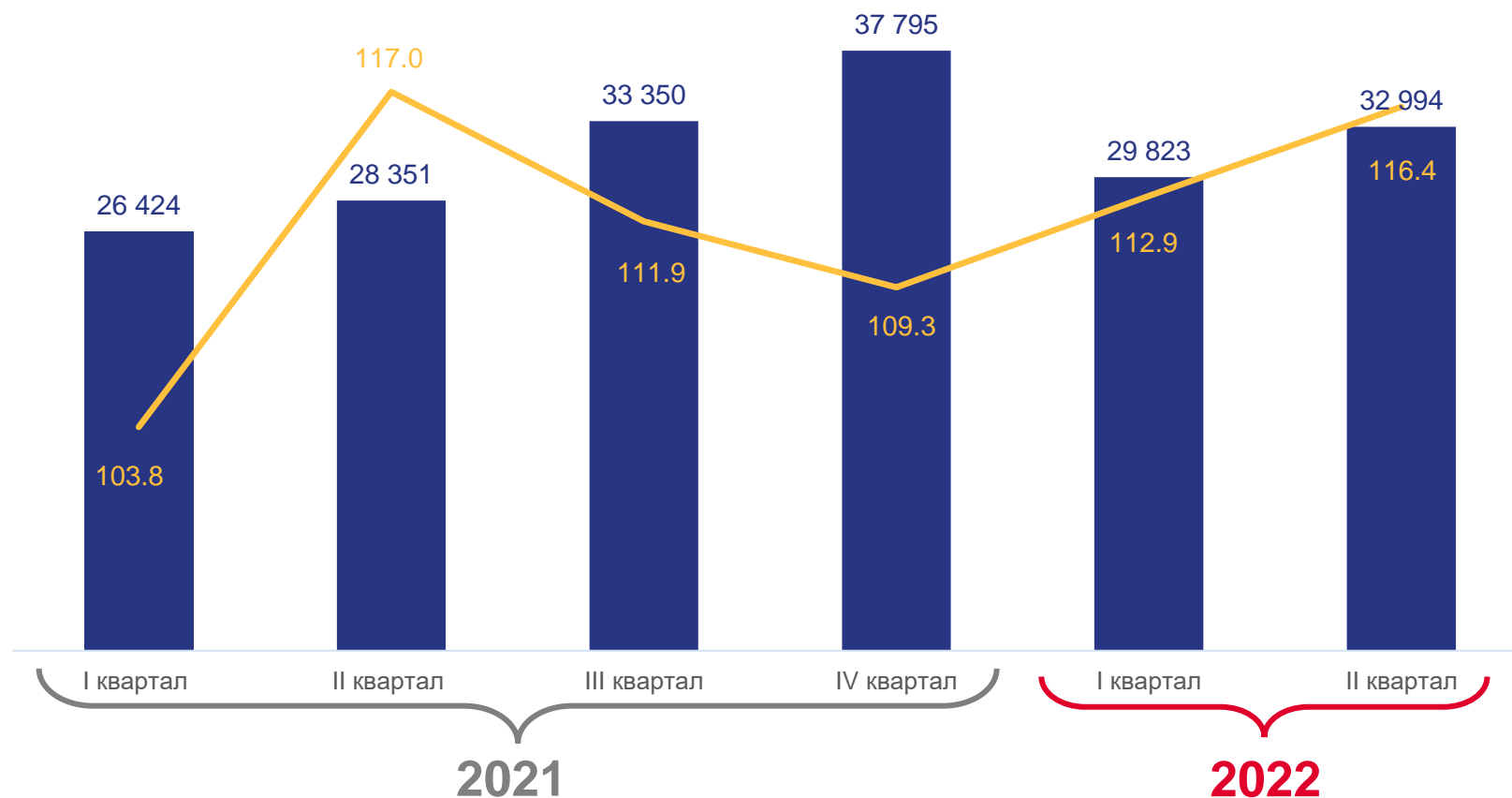
32 994 рубля в месяц

в % ко II кварталу 2021 года

116,4 %

в % к I кварталу 2022 года

110,6 %



Денежный доход в расчете на душу населения, рублей в месяц



В % к соответствующему периоду прошлого года





ДЕНЕЖНЫЕ ДОХОДЫ В РАСЧЕТЕ НА ДУШУ НАСЕЛЕНИЯ ПО ЦЕНТРАЛЬНОМУ ФЕДЕРАЛЬНОМУ ОКРУГУ

РУБЛЕЙ В МЕСЯЦ

II квартал 2022 года

32 994 рубля
в месяц



Брянская область

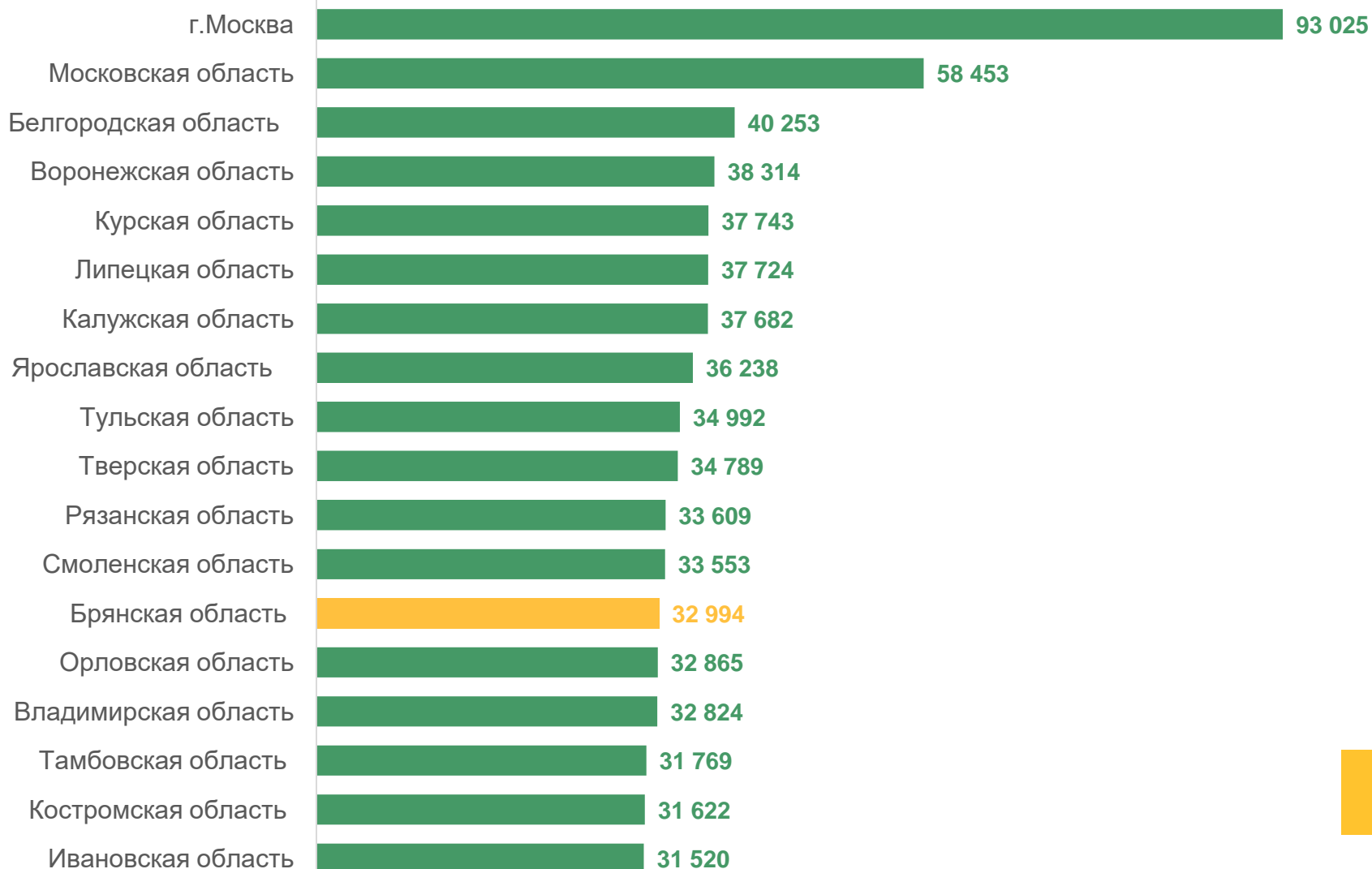
44 374 рубля
в месяц



Российская Федерация

58 597 рублей
в месяц

Центральный Федеральный округ





РЕАЛЬНЫЕ ДЕНЕЖНЫЕ ДОХОДЫ НАСЕЛЕНИЯ

В % К СООТВЕТСТВУЮЩЕМУ ПЕРИОДУ ПРЕДЫДУЩЕГО ГОДА

II квартал 2022 года

в % ко II кварталу 2021 года

97,8 %



Брянская область

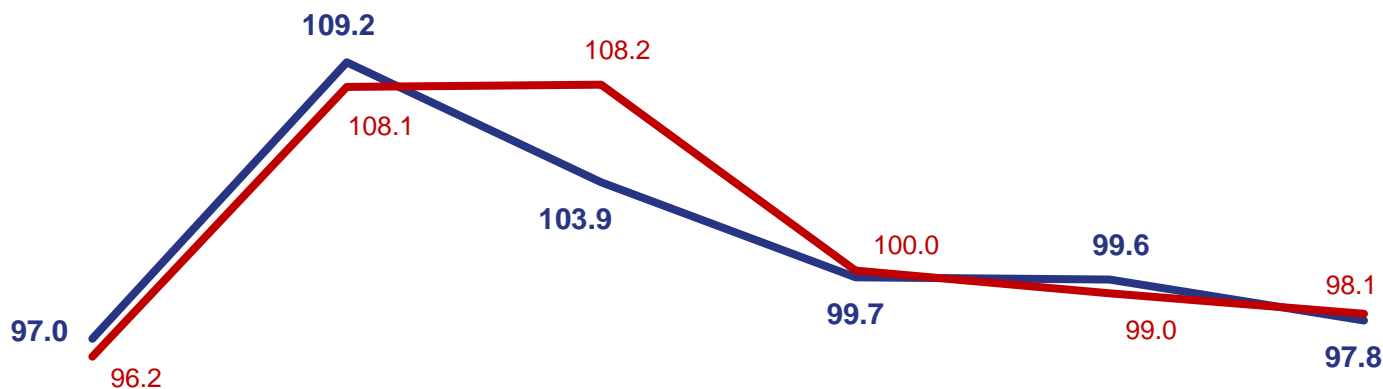
98,1 %



Российская Федерация

96,1 %

Центральный федеральный округ





РЕАЛЬНЫЕ РАСПОЛАГАЕМЫЕ ДЕНЕЖНЫЕ ДОХОДЫ НАСЕЛЕНИЯ*

В % К СООТВЕТСТВУЮЩЕМУ ПЕРИОДУ ПРЕДЫДУЩЕГО ГОДА

II квартал 2022 года
в % ко II кварталу 2021 года

98,6 %

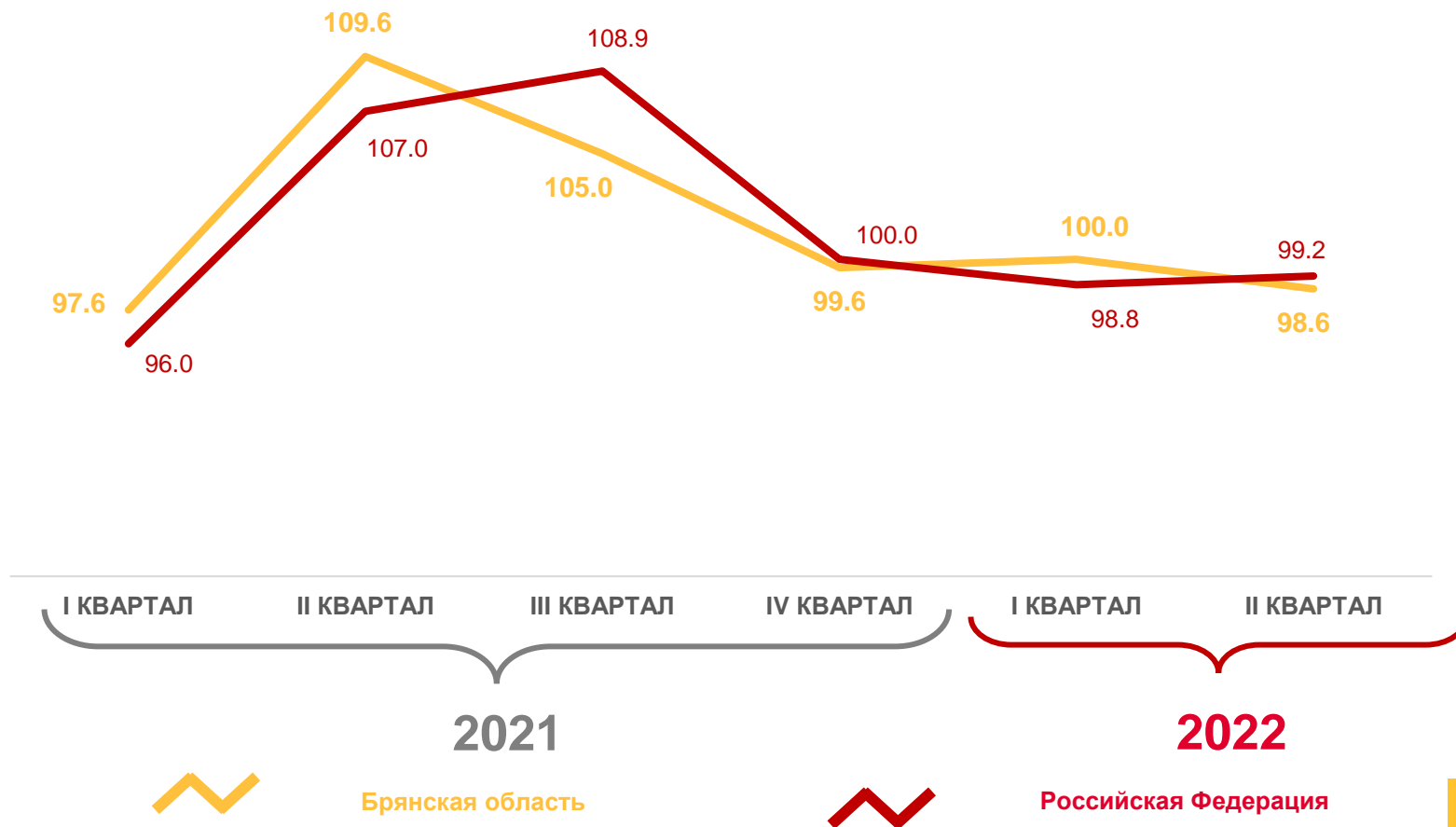


Брянская область

99,2 %



Российская Федерация



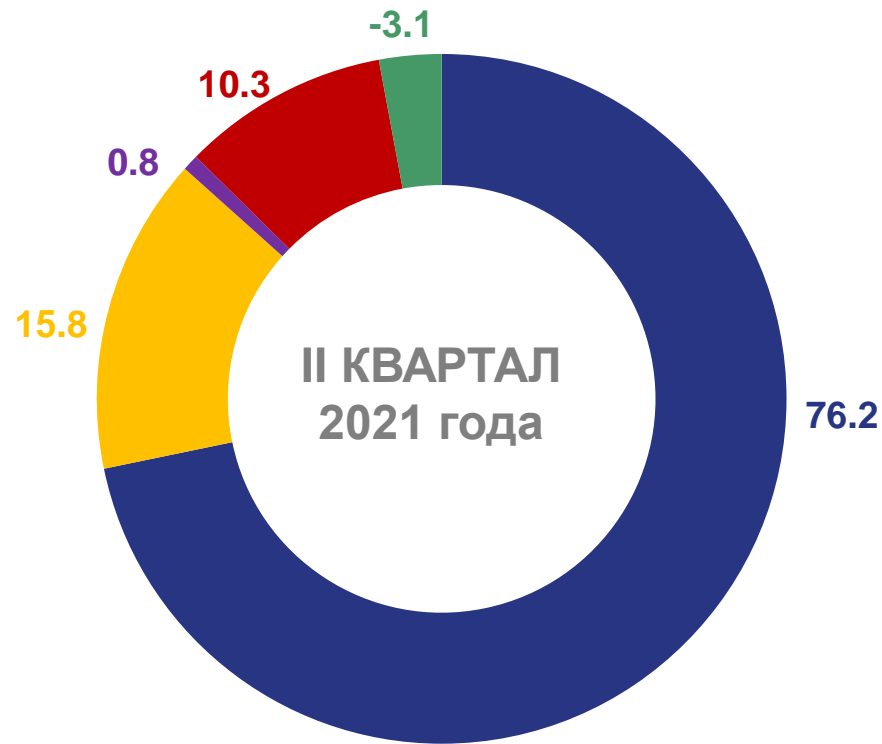
* Доходы за вычетом обязательных платежей, скорректированные на индекс потребительских цен.






СТРУКТУРА ИСПОЛЬЗОВАНИЯ ДЕНЕЖНЫХ ДОХОДОВ НАСЕЛЕНИЯ


В % ОТ ОБЩЕГО ОБЪЕМА ДЕНЕЖНЫХ ДОХОДОВ НАСЕЛЕНИЯ



 Покупка товаров

 Оплата услуг

 Объем платежей за товары (работы, услуги) зарубежным поставщикам за безналичный и наличный расчет

 Оплата обязательных платежей и взносов, прочие расходы

 Прирост сбережений

